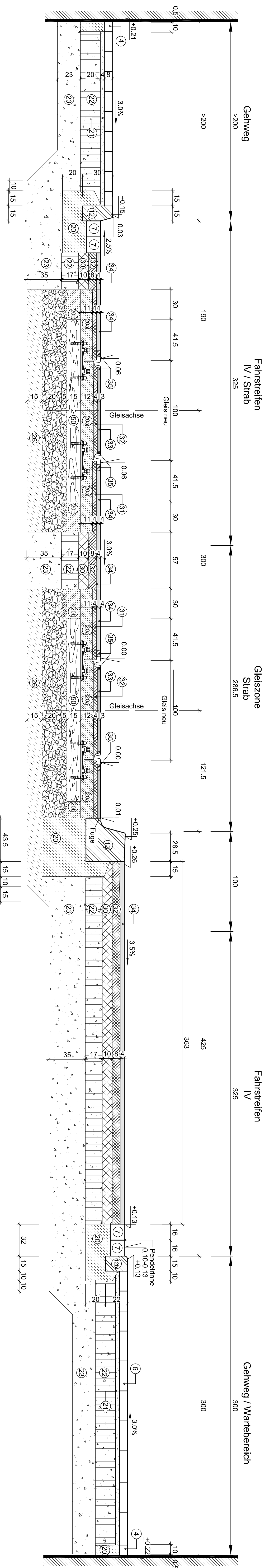


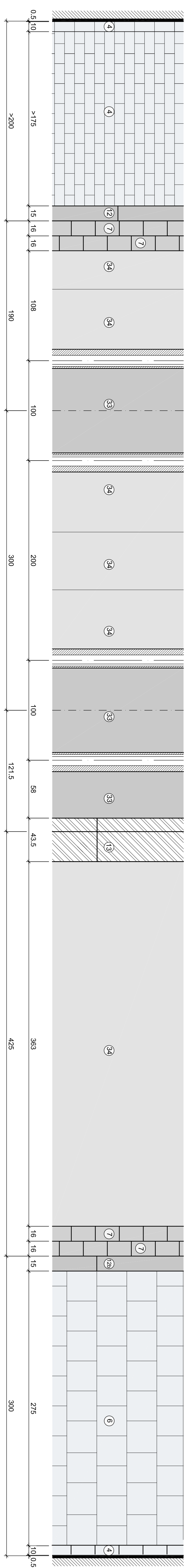
Regelquerschnitt A18

M 1:20



Draufsicht

M 1:20



LEGENDE

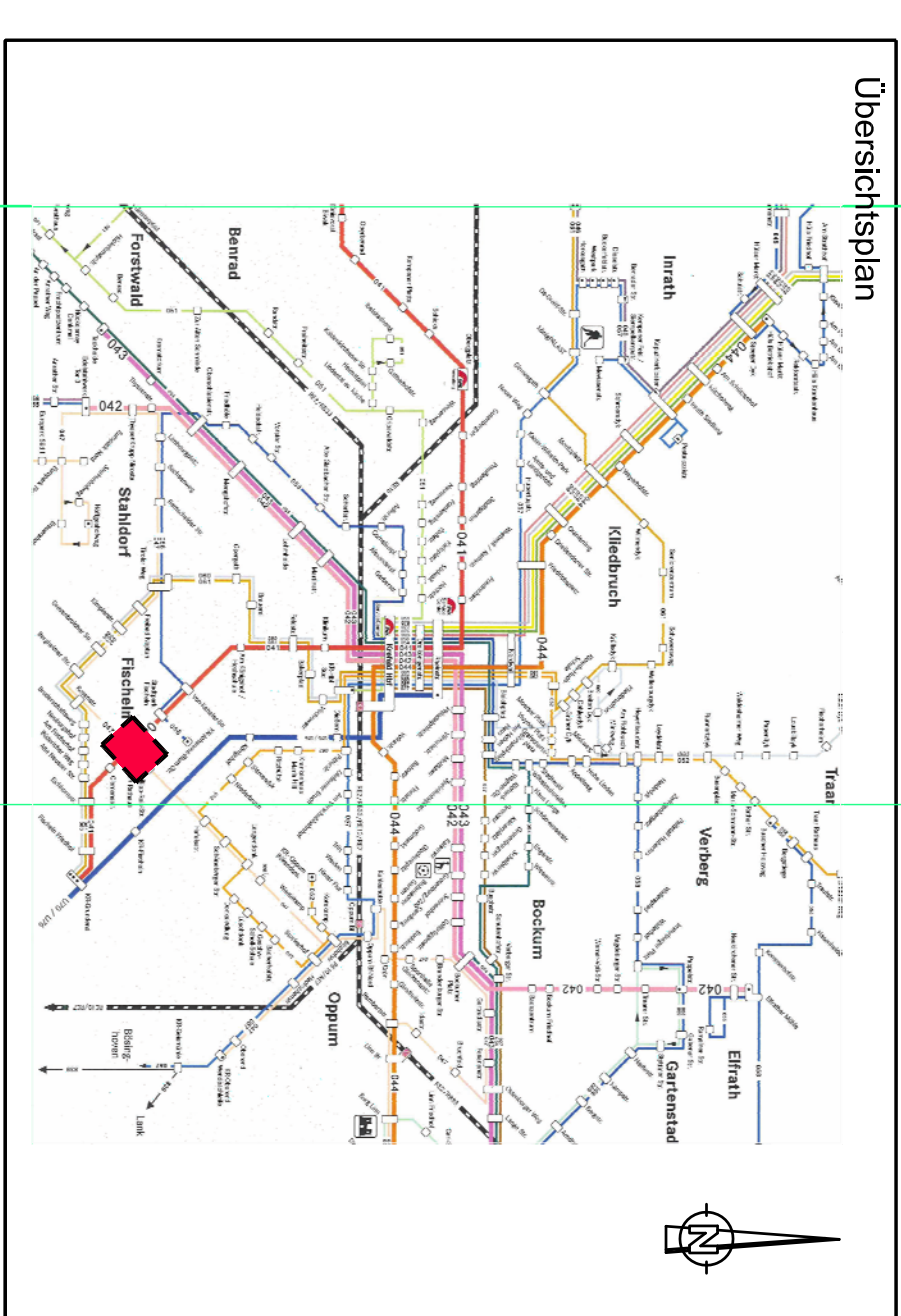
- 1 Bahnsteinkante BK 500 /1000, weiß
- 1a Gleisbord GBL 550, Radlast 100kN
- 2 Rippplatte, weiß, 30/30/8 cm
- 3 Noppentafel, weiß, 30/30/8 cm
- 4 Betonpflaster, grau 20/10/8
- 4a Betonpflaster, rot 20/10/8
- 4b Betonpflaster, anthrazit, 15/30/8
- 5 Betonplatten, grau 30/30/8 cm
- 6 Betonpflaster, rot/grau 20/10/8
- 7 Betonpflasterstein 24/16/14
- 7a Betonpflasterstein 16/16/14
- 7b Betonpflasterstein mit Rückenstütze
- 8 Rampestein
- 9 Tietbordstein T1/025
- 9a Tietbordstein T1/025, 3cm Anschlag
- 9b Tietbordstein 18/20
- 9c Tietbordstein
- 10 Rollbordstein
- 11 Rollbordstein Übergangstein links
- 11a Rollbordstein Übergangstein rechts
- 11b Rollbordstein H 15/30
- 12 Übergangstein H → R
- 12a Rundbord R 15/22
- 12b Kessler Sonderbord, weiß H=24cm
- 13 Kessler Sonderbord Ausseehöhen
- 13a Kessler Sonderbord Innenbogen
- 13b Kessler Sonderbord Übergangstein
- 14 Kessler Sonderbord, weiß H=18cm
- 14a L-Steinwand
- 15 Beton C16/20
- 16 Beton C30/37
- 17a Beton C12/15
- 17b Bettung B0/5 G
- 18 Schottertragschicht 0 /32
- 19 Frostschuttschicht 0 /32
- 20 Mörtel Gr. III
- 21 Gleisschotter 31.5.6/3 nach DBS 918061
- 22 Schutzschicht KG2 nach DBS 918062
- 23 Asphalttragschicht AC 32TS
- 24 Asphaltbinder AC 16BS
- 25 Asphaltbinder AC 8BS
- 26 Asphaltbinder AC 8BS
- 27 Gleisaprrait 0/5
- 28 Asphaltdeckenschicht SMA 11S
- 29 Fugenverguss
- 30 Geotextill
- 31 Holzschwelle
- 32 Lichtsignalanlage, Mast
- 33 Standard Mastleuchte
- 34 LSA

Die vorhandenen Tragschichten sind vor Baubeginn auf ihre Verwendbarkeit zu prüfen. Rückbau und Erneuerung nur mit Zustimmung der AG.

Index	Bezeichnet	Gezeichnet	Geprüft	Änderungen			
B	17.12.2013	SP	17.12.2013	Ta	20.12.2013	SP	Anpassung Standarte USA
A	21.08.2013	SP	21.08.2013	Ta			Graben-Gleis
0							

Externe Quelldateien (Referenz-Zeichnungen)

BITU	Schriftfeld_H17-RG_Index_Bldg
------	-------------------------------



BFU Aachen GmbH
 Viktoriaallee 46
 52066 Aachen
 Telefon: 0241 90 03 37-0
 Telefax: 0241 90 03 37-18

SWK Mobil GmbH
 St. Töniser Straße 270, 47804 Krefeld

SWK	Plan N.:	16-RQ-200
Umbau Strab-Haltestellen	Index:	B
Haltestelle: H17 - Fischeln Rathaus	Anlage:
Planart: Regelquerschnitt A17	Maßstab:	1:20
Dat.: 13.04.17_RQ_200_S1	Proj.: Krefeld.ctb	
Planungsart: Datum:	Bei Planerstellung:	1160 x 390 cm
Gemeinungsplanung:	Krefeld.ctb	
Ausdrucksplanung:		